

BREVE GUIDA A GOOGLE CLASSROOM

Studenti

Vai sulla pagina iniziale di Google (www.google.it). In alto a destra clicca sul tasto Accedi. Inserisci la tua mail istituzionale e la password.



Accedi

Utilizza il tuo Account Google

Indirizzo email o numero di telefono

alunno3.prova@icsmanzoni.edu.it

[Non ricordi l'indirizzo email?](#)

Non si tratta del tuo computer? Utilizza la modalità ospite per accedere privatamente. [Ulteriori informazioni](#)

[Crea un account](#)

Avanti



Ciao

 alunno3.prova@icsmanzoni.edu.it ▼

Inserisci la password

.....



[Password dimenticata?](#)

Avanti

Benvenuto all'interno del tuo Account Gsuite. Ora vai sull'icona con i 9 quadratini che identifica tutte le App di Google. Seleziona Classroom.

The image shows the Google Account dashboard interface. At the top left, the "Google Account" logo is visible. Below it is a navigation menu with items: Home, Informazioni personali, Dati e personalizzazione, Sicurezza, Persone e condivisione, and Pagamenti e abbonamenti. The main header area features a search bar with the text "Cerca nell'Account Google", a large profile picture placeholder with the letter 'a', and the text "Benvenuto, alunno 3 prova". Below this is a sub-header: "Gestisci le tue informazioni, la privacy e la sicurezza per adattare meglio Google alla tua esperienza".

The main content area contains several cards:

- Privacy e personalizzazione:** Includes the text "Visualizza i dati nel tuo Account Google e scegli quali attività salvare per personalizzare la tua esperienza su Google" and a button labeled "Gestisci i tuoi dati e la personalizzazione".
- Proteggiamo il tuo account:** Includes the text "Il Controllo sicurezza ti offre consigli personalizzati per rendere più sicuro il tuo account" and a button labeled "Inizia".
- Spazio di archiviazione:** Partially visible at the bottom left.
- Esegui il Controllo:** Partially visible at the bottom right.

On the right side, there is an application launcher grid. A red arrow points to the 3x3 grid icon in the top right corner. The grid is open, showing various Google apps. The "Classroom" app icon, which depicts a person at a computer, is circled in red. Other visible apps include Account, Gmail, Drive, Documenti, Fogli, Presentazioni, Calendar, Chat, Meet, Sites, and Contatti.

Prima di cliccare su Continua verifica che la tua email sia corretta. Poi scegli il tuo ruolo.



Google Classroom

Classroom consente alle classi di comunicare, risparmiare tempo e organizzare il lavoro. [Ulteriori informazioni](#)



alunno 3 prova
alunno3.prova@icsmanzoni.e...

CONTINUA

Se decidi di partecipare, accetti di condividere informazioni di contatto con gli altri iscritti al corso. [Ulteriori informazioni](#)

Scegli il tuo ruolo



SONO UNO STUDENTE



SONO UN INSEGNANTE

Compariranno tutte le classi (una per ogni materia) in cui sei stato invitato dai tuoi docenti. Verifica che ci sia scritta la tua classe. Poi clicca su Iscriviti.

ITALIANO
1H
Utente sconosciuto

Rifiuta **Iscriviti**

MATEMATICA
1H
Utente sconosciuto

Rifiuta **Iscriviti**

STORIA
1H
Utente sconosciuto

Rifiuta **Iscriviti**

Classe



Attenzione!
Se non hai registrato l'email dei tuoi docenti tra i Contatti comparirà utente sconosciuto

Sei all'interno della tua classe di Italiano. La schermata è suddivisa in 3 sezioni: Stream, Lavori del corso e Persone.

☰ ITALIANO
1H

Stream

Lavori del corso

Persone



a

ITALIANO

1H



Imminenti

Nessun lavoro in scadenza a breve. Bene!

[Visualizza tutto](#)



Condividi qualcosa con il corso...

[Visualizza gli aggiornamenti del corso e connettiti con il tuo corso qui](#)



Guarda quando vengono pubblicati nuovi compiti



Nello Stream troverai tutte le comunicazioni del tuo docente. È una specie di bacheca visibile a tutti gli iscritti alla classe.



ITALIANO
1H

Stream

Lavori del corso

Persone



a

ITALIANO
1H

Imminenti

Nessun lavoro in scadenza
a breve. Bene!

Visualizza tutto

Promemoria sui
compiti
imminenti da
svolgere



Condividi qualcosa con il corso...



Prof. Rossi Mario
17:48

Buongiorno ragazzi,
l'appuntamento oggi è alle 10:30 per una videolezione di grammatica sull'aggettivo qualificativo.



Class video meeting
<https://meet.google.com/cqq...>



Aggiungi commento per il corso...



Puoi
commentare il
post del docente

Quando il tuo docente assegnerà un compito, troverai la comunicazione nello Stream. Per svolgere il compito dovrai andare nella sezione Lavori del corso.



Imminenti

Scadenza: venerdì
Brano da leggere

Visualizza tutto



Condividi qualcosa con il corso...



Prof. Rossi Mario ha pubblicato un nuovo compito: Brano da leggere
17:59



Prof. Rossi Mario
17:48

Buonogiorno ragazzi!

Nella sezione Lavori del corso puoi aprire il compito per visualizzarlo.

ITALIANO
1H

Stream **Lavori del corso** Persone

Visualizza il lavoro Google Calendar Cartella Drive del corso

Tutti gli argomenti

ANTOLOGIA

ANTOLOGIA

Brano da leggere Scadenza: 8 mag

Scadenza del compito

Clicca prima qui

Brano da leggere Scadenza: 8 mag

Data pubblicazione: 17:59 Assegnato

Leggi il brano a pag. 205 del libro di testo.

[Visualizza compito](#)

Se clicchi qui potrai visualizzare il compito

In questo caso il compito (Leggere un brano) non richiede l'invio di file di restituzione al docente. Una volta terminato il compito, clicca su Contrassegna come completato.



Scadenza: 8 mag

Brano da leggere

100 punti



Prof. Rossi Mario 17:59

Leggi il brano a pag. 205 del libro di testo.

Commenti sul corso



Aggiungi commento per il corso...



Qui potrai scrivere commenti che tutti gli iscritti alla classe leggeranno

Il tuo lavoro

Assegnato

+ Aggiungi o crea

Contrassegna come
completato



Commenti privati



Aggiungi commento privo ▶

Qui potrai scrivere un commento privato che leggerà solo il tuo docente e non i tuoi compagni

In quest'altro caso il compito richiede l'invio di un file al docente. Apri il compito.



Scadenza: 11 mag

Rispondi alle domande

100 punti



Prof. Rossi Mario 18:28

Dopo aver visto il video "L'Odissea a fumetti" rispondi alle domande.



L'Odissea a fumetti

Video di YouTube 5 minuti

Commenti sul corso

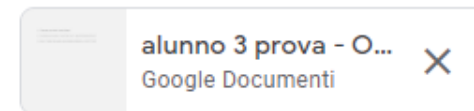


Aggiungi commento per il corso...



Il tuo lavoro

Assegnato



+ Aggiungi o crea

Consegna



Apri il
compito
che
dovrai
svolgere


Commenti privati



Aggiungi commento privo



Questo è il file caricato dal tuo docente. Tu dovrai utilizzarlo come foglio per svolgere il compito. Una volta completato, chiudi la pagina.



alunno 3 prova - Odissea a fumetti ☆ 📁

File Modifica Visualizza Inserisci Formato Strumenti Componenti aggiuntivi Guida L'ultima modifica è avvenuta 3 minuti fa

100% Testo norm... Arial 11 B I U A

Le intestazioni aggiunte al documento verranno visualizzate qui.

Rispondi alle domande

- 1) Che cos'è un mito?
- 2) Che cosa vuol dire il nome Omero?
- 3) Come si chiamavano i cantori dei poemi epici dell'antica Grecia?
- 4) Qual è l'isola nella quale, secondo alcuni studiosi, è nato Omero?

Tranquillo...tutto sarà salvato automaticamente appena chiudi la pagina

Tornerai alla pagina del compito. Quando sarai sicuro di aver terminato, clicca su Consegna.



Scadenza: 11 mag


Rispondi alle domande

100 punti



Prof. Rossi Mario 18:28

Dopo aver visto il video "L'Odissea a fumetti" rispondi alle domande.



L'Odissea a fumetti
Video di YouTube 5 minuti

Commenti sul corso




Aggiungi commento per il corso...



Il tuo lavoro

Assegnato



alunno 3 prova - O...
Google Documenti

✕

+ Aggiungi o crea

Consegna



Commenti privati



Aggiungi commento privè

